

## Empleo en los sectores de UGT FICA


El empleo de personas de origen extranjero en España, supera los 3 millones de personas, lo que supone algo más del 14% del empleo total.

Dentro de los sectores de UGT FICA, el sector de la Construcción cuenta con el mayor número de ocupación inmigrante y con la mayor presencia en el empleo. Este sector suma un total de 348.200 personas trabajadoras que suponen el 24´6% del empleo total del sector. En cuanto al número de personas ocupadas, le sigue en importancia la Industria, con 330.600 empleos de origen extranjero, mientras que por presencia en el empleo, la ocupación extranjera en el sector Agrario supone el 24% del empleo total.

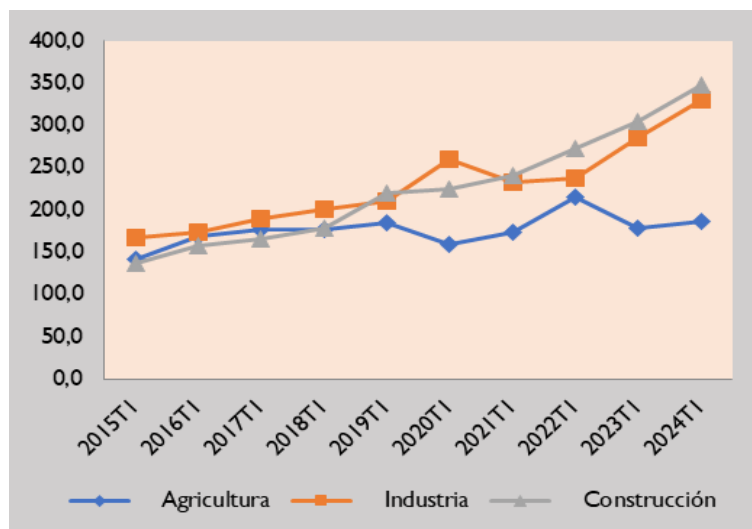
Respecto a 2023, la presencia de personas trabajadoras de origen extranjero en nuestro mercado laboral se ha incrementado un 8´3%. Crece igualmente en todos los sectores de UGT FICA, sobre todo en la Industria (16%) y la Construcción (14´2%) .

La evolución interanual de la ocupación extranjera en estos sectores respecto a 2015, muestra crecimientos en todos los sectores de actividad, sobre todo en el sector Construcción, con 211.200 empleos más, un crecimiento interanual del 154%.

- El mercado laboral español acoge a más de 3 millones de personas trabajadoras de origen extranjero
- Más del 24% de las personas ocupadas en la Construcción es de origen extranjero
- Respecto a 2023, el empleo de personas de origen extranjero se incrementa un 16% en la Industria y un 14% en la Construcción
- La presencia de mujeres inmigrantes se incrementa 1,4 puntos en la Construcción



Sectores	1T2024	Variación sobre trimestral	anual
TOTAL	3.095.200	-1,05	8,32
Agricultura	185.800	-0,27	4,38
Industria	330.600	1,79	15,92
Construcción	348.200	-1,92	14,20

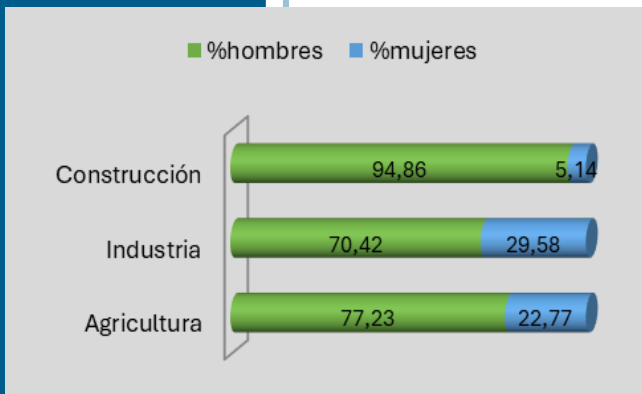




## Empleo según género

El 54% de las personas de origen extranjero ocupadas en España son hombres y el 46% restante, mujeres. En los sectores de UGT FICA, este porcentaje varía significativamente al ser sectores con más presencia masculina. De modo que, dentro de nuestros sectores, destaca la presencia de mujeres inmigrantes en la Industria, donde suponen el 29´6% del empleo. Le sigue en importancia, la Agricultura, donde las mujeres de origen extranjero suponen el 22´8%, mientras que en el sector de la Construcción la mujer supone el 5% del empleo.

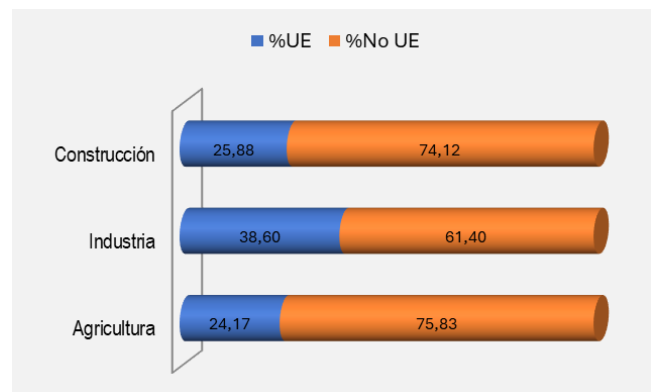
Respecto al mismo periodo de 2023 la presencia de mujeres inmigrantes se ha incrementado algo más de 1 punto en la Construcción, mientras que desciende 1 punto en la Agricultura y 0,4 puntos en la Industria.



## Empleo según lugar de procedencia

Cerca del 71% de las personas ocupadas de origen extranjero proviene de países no comunitarios. La presencia de personas trabajadoras no comunitarias en nuestros sectores supone el 75´8% en la Agricultura, el 74% en la Construcción y el 61% en la Industria.

La presencia de personas trabajadoras procedentes de países no comunitarios ha crecido 4,6 puntos en la Construcción y 1,53 puntos en la Agricultura, mientras que ha descendido 2,3 puntos en la Industria.

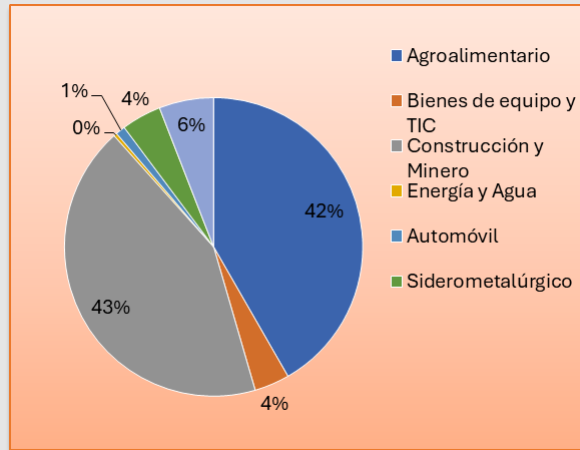


# Afiliación a la seguridad social

La afiliación de personas de origen extranjero a la seguridad social ronda los 2,7 millones de cotizantes.

Casi el 25% de esta afiliación se encuentra en algún sector de UGT FICA lo que supone un total de 663.376 personas cotizantes de origen extranjero en nuestros sectores.

Dentro de los sectores de UGT FICA los sectores Construcción y Minería y Agroalimentario acogen al 43% y 42%, respectivamente, con una afiliación que supera de 284.400 y 276.500 personas de origen extranjero en cada uno de estos sectores.



**Más de 660.000 personas de origen extranjero se encuentran afiliadas a la seguridad social de algún sector de UGT FICA. Los sectores Construcción y Minero y Agroalimentario reúnen al 43% y 42%, respectivamente**

SECTORES	Afiliación SS		Variación sobre	
	1T2024		trimestral	anual
Sector Agroalimentario	276.591		6,80	4,73
Bienes de equipo y TIC	25.241		2,51	9,37
Construcción y Minero	284.446		2,98	9,40
Energía y Agua	2.354		4,58	10,91
Industria Automovilística	6.872		2,33	22,94
Siderometalúrgico	28.681		2,53	8,02
Químico, Textil y Artes gráficas	39.191		2,44	6,17
<b>UGT FICA</b>	<b>663.376</b>		<b>4,47</b>	<b>7,28</b>
<b>ECONOMÍA</b>	<b>2.685.864</b>		<b>1,43</b>	<b>8,42</b>



# Afiliación a la seguridad social

**La afiliación de personas de origen extranjero en los sectores de UGT FICA presenta un crecimiento del 7´3%, respecto a 2023, con un crecimiento generalizado en todos los sectores. Destaca el crecimiento en el sector del Automóvil (23%).**

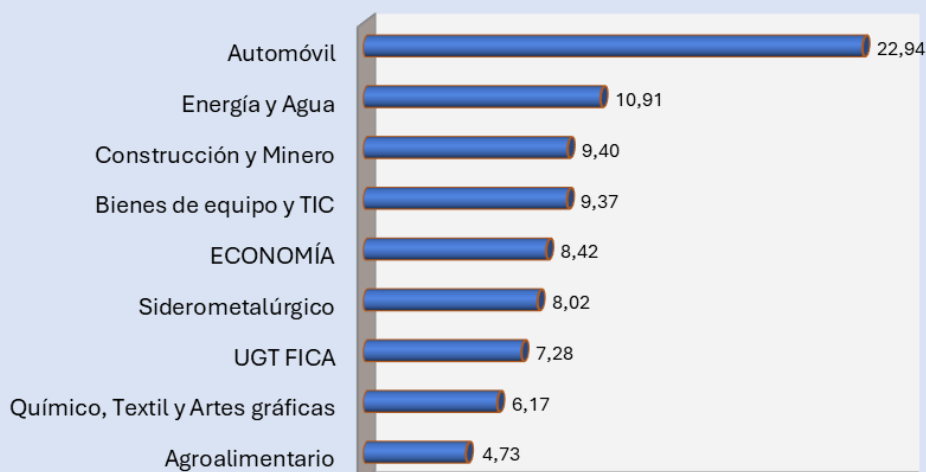
Los datos del primer trimestre de 2024 muestran como el número de cotizantes de origen extranjero en los sectores de UGT FICA se incrementa un 4´5%, crecimiento que supera en 3 puntos al crecimiento registrado en el conjunto del mercado de trabajo (1´4%).

Respecto al mismo periodo de 2023, la afiliación extranjera en nuestros sectores crece un 7´3%, en este caso cerca de 1 punto por debajo del crecimiento registrado en el mercado de trabajo (8´4%).

Por sectores, la evolución trimestral presenta crecimientos en todos los sectores de UGT FICA, en especial en el sector Agroalimentario (6´8%), Energía y Agua (4´6%) y Construcción y Minería (3%).

La evolución anual respecto a 2023, muestra igualmente un crecimiento generalizado en el conjunto de sectores de UGT FICA. En este sentido destacan los crecimientos registrados los sectores de Automóvil (23%), Energía y Agua (11%) y en los sectores de Construcción y Minería (9´4%).

■ %evolución anual afiliación a la seguridad social



Avd. América, 25.– 5ª Planta  
28002 MADRID  
91 589 74 70  
migracion@fica.ugt.org

**DEPARTAMENTO DE MIGRACION**  
**UGT FICA**

Fuentes para la elaboración del Boletín:  
[www.ine.es/](http://www.ine.es/) [www.mites.gob.es/](http://www.mites.gob.es/) [www.inclusion.gob.es](http://www.inclusion.gob.es)

